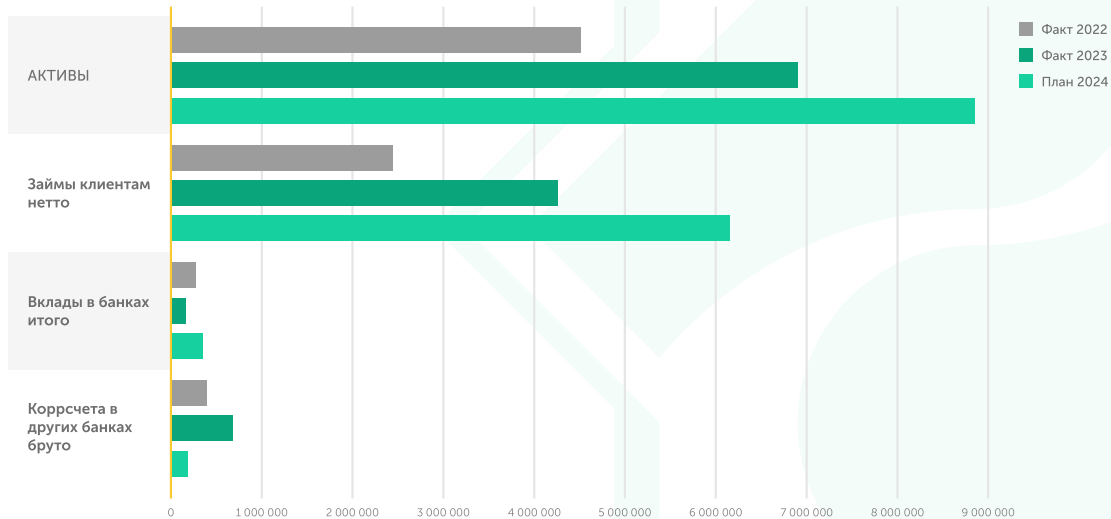




Основные финансовые показатели

Активы



Динамика роста активов Банка

* Ед. изм. табл. — тысячи сум

АКТИВЫ	Факт 2022	Факт 2023	План 2024
	4 432 890,26	6 863 149,17	8 847 327,67
Займы клиентам нетто	2 445 438,87	4 357 139,28	6 190 017,64
Вклады в банках итого	216 669,66	116 370,70	346 546,12
Коррсчета в других банках бруто	386 437,54	679 781,52	182 597,16

Данные по МСФО



ОБЯЗАТЕЛЬСТВА



Корреспондентские
счета

+



Вклады других
банков

+



Средства клиентов

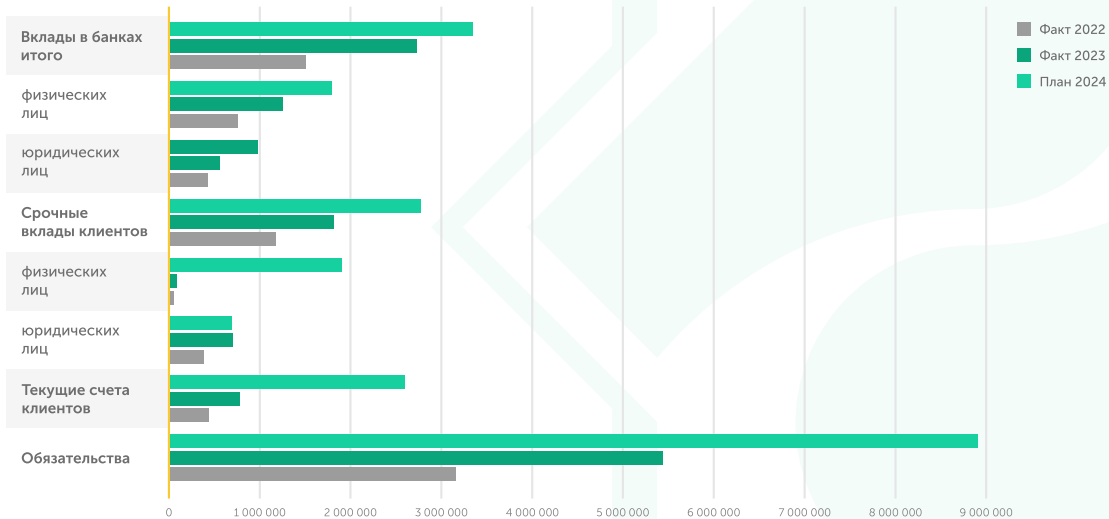
Динамика роста обязательств Банка

* Ед. изм. табл. — тысячи сум

Данные по МСФО

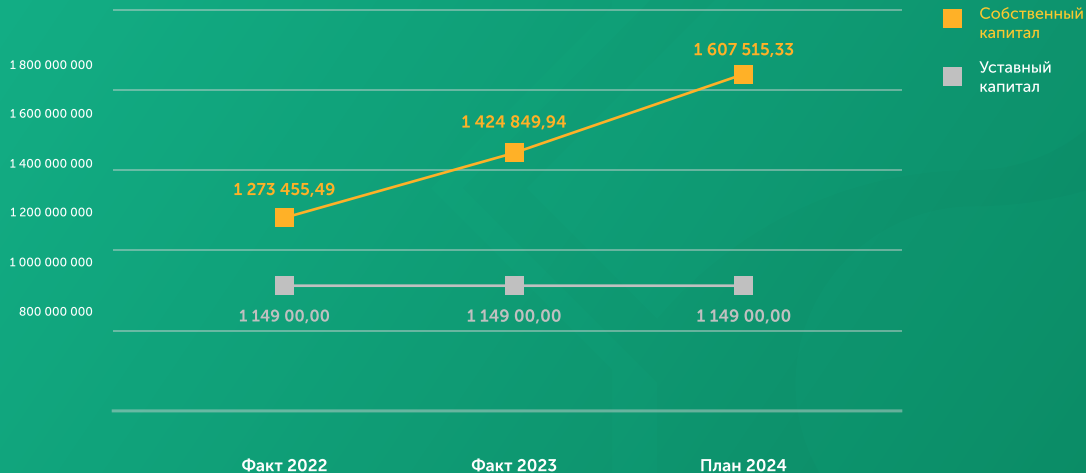
	Факт 2022	Факт 2023	План 2024
ОБЯЗАТЕЛЬСТВА	3 159 444,77	5 438 299,24	8 901 815,11
Текущие счета клиентов	435 911,48	783 528,56	2 595 654,69
юридических лиц	386 791,90	698 278,91	691 574,50
физических лиц	49 119,58	85 249,65	1 904 080,19
Срочные вклады клиентов	1 180 619,26	1 817 496,32	2 768 968,95
юридических лиц	428 328,91	561 037,43	979 068,73
физических лиц	752 290,35	1 256 458,89	1 789 900,22
Вклады в банках итого	1 509 803,25	2 733 384,61	3 340 461,36

Обязательства



Капитал

* Ед. изм. — тысячи сум



* Ед. изм. табл. — тысячи сум

Прибыль/Убыток

	Факт 2022	Факт 2023	План 2024
Доходы, связанные с получением вознаграждения	464 263,15	744 422,41	1 223 097,60
Займы клиентам	328 546,89	616 992,87	1 080 262,64
Ценные бумаги	62 421,51	698 278,91	55 654,97
Средства в других банках	73 294,74	99 280,48	87 179,98
Расходы, связанные с выплатой вознаграждения	183 431,87	429 067,72	695 188,39
Обязательства клиентам	137 722,39	310 279,41	487 732,70
Средства от других банков и финансовых организаций	45 709,48	118 788,31	203 151,27
ЧИСТЫЙ ДОХОД, СВЯЗАННЫЙ С ПОЛУЧЕНИЕМ ВОЗНАГРАЖДЕНИЯ ДО ОТЧИСЛЕНИЙ В РЕЗЕРВЫ НА ОБЕСЦЕНЕНИЕ	280 831,28	315 354,69	527 909,22
ЧИСТЫЙ ДОХОД, СВЯЗАННЫЙ С ПОЛУЧЕНИЕМ ВОЗНАГРАЖДЕНИЯ	179 498,50	331 865,51	453 797,61

Данные по МСФО

* Ед. изм. табл. — тысячи сум

Прибыль/Убыток

	Факт 2022	Факт 2023	План 2024
Комиссия полученная	33 123,07	52 651,64	81 992,19
Комиссия уплаченная	23 678,25	42 484,34	54 744,33
Чистый доход по дилинговым операциям	60 439,83	94 859,86	140 273,51
ИТОГО ДОХОДЫ, НЕ СВЯЗАННЫЕ С ПОЛУЧЕНИЕМ ВОЗНАГРАЖДЕНИЯ	71 606,53	116 640,80	168 947,92
Операционные расходы	164 442,17	256 005,60	397 623,42
ДОХОДЫ ДО УЧЁТА РАСХОДОВ ПО ПОДОХОДНОМУ НАЛОГУ	86 662,86	192 484,70	225 122,12
Расходы по подоходному налогу	19 372,61	46 025,02	45 024,42
ЧИСТЫЙ ДОХОД	67 290,25	146 459,68	180 097,70

Данные по МСФО

Спасибо!

